

W W W ●

**SILTEL**

● COM

● **Catalogo KIRO GENNAIO 2016** ●



Via Carlo Pezzini, 116 - 26015 Soresina (CR)  
Tel 0374 690000 - Fax 0374 690121 - info@siltel.com - www.siltel.com  
Online SHOP [www.siltelshop.it](http://www.siltelshop.it)



IP44



## Kiro S2 modulare analogico / IP

Questo Citotelefono concepito intorno a un modulo principale si sviluppa fino a 99 tasti ed è possibile aggiungere altri moduli come videocamere e un modulo DECT per renderlo wireless.

La connessione ad un interno analogico di un PABX lo rende un prodotto interessante non solo per le piccole aziende, ma anche per edifici che ospitano più aziende. La modularità ne garantisce una grande flessibilità nell'utilizzo, nell'installazione e nello sviluppo. Se necessario, è possibile chiamare la compagnia tramite un codice.

La programmazione avviene tramite un software Windows, semplice da aggiornare o da modificare.

Un alimentatore esterno permette che i tasti siano retroilluminati e un sistema anti umidità li protegge nel tempo.

Una funzione permette di inoltrare le chiamate a numeri esterni o a cellulari e con uno speciale codice sarà possibile fare chiamate esterne sulla linea della compagnia chiamata.

KIRO S2 è offre un design nuovo, finiture di maggior pregio e un impatto estetico rivisitato con linee più nette e personali.

Più bella, perché l'alluminio lavorato è luminoso e personale, e la retroilluminazione verde dà al visitatore un benvenuto brillante e moderno. Più facile, grazie al cablaggio semplificato.



## Citotelefonii Linea KIRO MODULARE

### Kiro S2 Analogico



28S2002  
Modulo base 2 tasti



28S2004  
Modulo 4 tasti  
ATTIVO



28S2004M  
Modulo 4 tasti  
PASSIVO



28S200T  
Modulo tastiera  
1



28S2101  
Modulo  
telecamera IP



28S2103  
Modulo telecamera  
ANALOGICA



28S2110  
Modulo RFID



28S2050  
Modulo civico



28S2059  
Modulo cieco



28S2120  
Tessera Card  
RFID



28NUA001  
Alimentatore  
2A 12V



28NUSB01  
Cavo programmazione  
USB

Kiro MODULARE

### Kiro IP



28IPK00  
Modulo base  
SENZA telecamera



28IPK00C  
Modulo base  
CON telecamera



28IPK2  
Modulo 2 tasti IP



28IPK4  
Modulo 4 tasti IP



28S2004  
Modulo 4 tasti  
ATTIVO



28S2004M  
Modulo 4 tasti  
PASSIVO



28S200T  
Modulo tastiera



28S2110  
Modulo RFID



28S2120  
Tessera Card  
RFID



28NUA002  
Alimentatore POE



28S2059  
Modulo cieco



28S2050  
Modulo civico

Tutti i moduli KIRO S2 sono in alluminio color acciaio lucido e hanno dimensione: 90x90 mm. (HxL)



#### Custodie per fissaggio a filo parete adatte per esterno poichè già complete di tettuccio antipoggia

- 28S2311C - Custodia con visiera 1 modulo completa (HxLxP 151,5x157x79 mm.)
- 28S2312C - Custodia con visiera 2 moduli completa (HxLxP 241,5x157x79 mm.)
- 28S2313C - Custodia da esterno 3 moduli completa (HxLxP 331,5x157x79 mm.)
- 28S2314C - Custodia da esterno 4 moduli completa (HxLxP 421,5x157x79 mm.)



#### Custodie per fissaggio a incasso adatte per interno

1



- 28NU51 - Scatola incasso plastica 1 modulo (HxLxP 118x118x45 mm.)
- 28NU52 - Scatola incasso plastica 2 moduli (HxLxP 208x118x45 mm.)
- 28NU53 - Scatola incasso plastica 3 moduli (HxLxP 298x118x45 mm.)
- 28NU54 - Scatola incasso plastica 4 moduli (HxLxP 388x118x45 mm.)

2



3



- 28S261 - Cornice con telaio 1 modulo (HxLxP 127x125x12 mm.)
- 28S262 - Cornice con telaio 2 moduli (HxLxP 217x125x12 mm.)
- 28S263 - Cornice con telaio 3 moduli (HxLxP 307x125x12 mm.)
- 28S264 - Cornice con telaio 4 moduli (HxLxP 397x125x12 mm.)

Le dimensioni si riferiscono alla cornice **3**



#### Tettuccio antipoggia da aggiungere alle custodie incasso per utilizzo in esterno



- 28ST611 - Tettuccio ad 1 modulo (HxLxP 151,5x157x50 mm.)
- 28ST612 - Tettuccio a 2 moduli (HxLxP 241,5x157x50 mm.)
- 28ST613 - Tettuccio a 3 moduli (HxLxP 331,5x157x50 mm.)
- 28ST614 - Tettuccio a 4 moduli (HxLxP 421,5x157x50 mm.)

**KIT CUSTODIE PER INSTALLAZIONE DA INCASSO SENZA TETTuccio ANTIPIOGGIA**

Il Kit incasso si compone con:

- 1 Scatola incasso in plastica
- 2 Telaio portamodulo(i)
- 3 Cornice in alluminio

- 28S2201 - KIT per 1 modulo da incasso composto da scatola incasso in plastica (28NU51) + telaio portamodulo con cornice in alluminio (28S261)
- 28S2202 KIT per 2 moduli da incasso composto da scatola incasso in plastica (28NU52) + telaio portamoduli con cornice in alluminio (28S262)
- 28S2203 KIT per 3 moduli da incasso composto da scatola incasso in plastica (28NU53) + telaio portamoduli con cornice in alluminio (28S263)
- 28S2204 KIT per 4 moduli da incasso composto da scatola incasso in plastica (28NU54) + telaio portamoduli con cornice in alluminio (28S264)

**KIT CUSTODIE PER INSTALLAZIONE DA INCASSO CON TETTuccio ANTIPIOGGIA**

Il Kit incasso con tettuccio si compone con:

- 1 Scatola incasso in plastica
- 2 Telaio portamodulo(i)
- 3 Cornice in alluminio
- 4 Tettuccio antipioggia

- 28S2301 - KIT per 1 modulo da incasso composto da scatola incasso in plastica (28NU51) + telaio portamodulo con cornice in alluminio (28S261) + tettuccio antipioggia (28ST611)
- 28S2302 KIT per 2 moduli da incasso composto da scatola incasso in plastica (28NU52) + telaio portamoduli con cornice in alluminio (28S262) + tettuccio antipioggia (28ST612)
- 28S2303 KIT per 3 moduli da incasso composto da scatola incasso in plastica (28NU53) + telaio portamoduli con cornice in alluminio (28S263) + tettuccio antipioggia (28ST613)
- 28S2304 KIT per 4 moduli da incasso composto da scatola incasso in plastica (28NU54) + telaio portamoduli con cornice in alluminio (28S264) + tettuccio antipioggia (28ST614)



IP45



Antivandalo

## Kiro STEEL IP / Analogico

Resistenza agli atti vandalici, struttura pulsantiera a filo della scocca, resistenza agli urti (IK09) ed alle infiltrazioni di liquidi (IP45), tasti retroilluminati.

Design monoblocco, assenza di interstizi, linea pulita, raffinato, bello e compatto.

Concepito intorno a un modulo principale si sviluppa da 1 tasto fino a 99 tasti. La versione IP è programmabile direttamente dall'interfaccia web senza installare nessun software ed integra lo standard PoE, questo ne permette l'alimentazione tramite il cavo di rete semplificandone notevolmente l'installazione.

Manuale ed interfaccia in italiano

Dispositivo riscaldato, due releais a bordo, codice d'apertura e di fine chiamata modificabili.

**Il dispositivo può essere equipaggiato con un sistema RFID.**

**(Il sistema RFID è disponibile in molteplici varianti e verrà predisposto individualmente in base alle necessità)**

**Servizio giorno/notte indipendente disponibile anche sulla versione analogica**

## Kiro STEEL Analogico



28ST001  
Modulo base 1 tasto



28ST002  
Modulo base 2 tasti



28ST004  
Espansione 4 tasti  
ATTIVO



28ST004M  
Espansione 4 tasti  
PASSIVO



28ST00T  
Tastiera numerica



28ST101  
Modulo telecamera  
IP



28ST103  
Modulo telecamera  
ANALOGICA



28ST110  
Modulo RFID



28ST059  
Modulo cieco



28ST050  
Modulo civico



28S2120  
Tessera Card  
RFID




28STUSB  
Cavo  
programmazione



28NUA001  
Alimentatore  
2A 12V -

## Kiro STEEL IP



28STIP00  
Modulo base  
SENZA telecamera



28STIP0C  
Modulo base  
CON telecamera



28STIP002  
2 Pulsanti IP



28STIP004  
4 tasti IP



28ST00T  
Tastiera analogica



28ST004  
4 tasti ATTIVO



28ST004M  
4 tasti PASSIVO



28ST110  
Modulo RFID



28ST059  
Modulo cieco



28ST050  
Modulo civico



28S2120  
Tessera Card  
RFID



28NUA002  
Alimentatore POE

**Tutti i moduli KIRO STEEL sono in acciaio inox lucido e hanno dimensione: 95x90 mm. (HxL)**

Custodie per montaggio a incasso da interno (senza tettuccio) o da esterno se complete di tettuccio anti pioggia



- 28NU51 - Scatola incasso plastica 1 modulo (HxLxP 118x118x45 mm.)
- 28NU52 - Scatola incasso plastica 2 moduli (HxLxP 208x118x45 mm.)
- 28NU53 - Scatola incasso plastica 3 moduli (HxLxP 298x118x45 mm.)
- 28NU54 - Scatola incasso plastica 4 moduli (HxLxP 388x118x45 mm.)



- 28ST41 - Scatola incasso in ferro 1 modulo (HxLxP 118x118x45 mm.)
- 28ST42 - Scatola incasso in ferro 2 moduli (HxLxP 208x118x45 mm.)
- 28ST43 - Scatola incasso in ferro 3 moduli (HxLxP 298x118x45 mm.)
- 28ST44 - Scatola incasso in ferro 4 moduli (HxLxP 388x118x45 mm.)



- 28ST61 - Cornice in acciaio inox con telaio 1 modulo (HxLxP 127x125x12 mm.)
- 28ST62 - Cornice con telaio 2 moduli (HxLxP 217x125x12 mm.)
- 28ST63 - Cornice con telaio 3 moduli (HxLxP 307x125x12 mm.)
- 28ST64 - Cornice con telaio 4 moduli (HxLxP 397x125x12 mm.)



- 28ST611 - Tettuccio ad 1 modulo (HxLxP 151,5x157x50 mm.)
- 28ST612 - Tettuccio a 2 moduli (HxLxP 241,5x157x50 mm.)
- 28ST613 - Tettuccio a 3 moduli (HxLxP 331,5x157x50 mm.)
- 28ST614 - Tettuccio a 4 moduli (HxLxP 421,5x157x50 mm.)



Custodie per montaggio a filo parete con tettuccio anti pioggia da esterno

- 28ST311 - Custodia con visiera 1 modulo completa (HxLxP 151,5x157x79 mm.)
- 28ST312 - Custodia con visiera 2 moduli completa (HxLxP 241,5x157x79 mm.)
- 28ST313 - Custodia con visiera 3 moduli completa (HxLxP 331,5x157x79 mm.)
- 28ST314 - Custodia con visiera 4 moduli completa (HxLxP 421,5x157x79 mm.)




**KIT CUSTODIE PER INSTALLAZIONE DA INCASSO SENZA TETTUCCIO ANTIPIOGGIA**

Il Kit incasso si compone con:

- 1 Scatola incasso in plastica
- 2 Telaio portamodulo(i)
- 3 Cornice in acciaio inox

- 28ST201 - KIT per 1 modulo da incasso composto da scatola incasso in plastica (28NU51) + telaio portamodulo con cornice in acciaio inox (28ST61)
- 28ST202 KIT per 2 moduli da incasso composto da scatola incasso in plastica (28NU52) + telaio portamoduli con cornice in acciaio inox (28ST62)
- 28ST203 KIT per 3 moduli da incasso composto da scatola incasso in plastica (28NU53) + telaio portamoduli con cornice in acciaio inox (28ST63)
- 28ST204 KIT per 4 moduli da incasso composto da scatola incasso in plastica (28NU54) + telaio portamoduli con cornice in acciaio inox (28ST64)

Per la versione antivandalo prevedere la scatola in ferro anzichè in plastica

**KIT CUSTODIE PER INSTALLAZIONE DA INCASSO CON TETTUCCIO ANTIPIOGGIA**

- 1 Scatola incasso in plastica
- 2 Telaio portamodulo(i)
- 3 Cornice in acciaio inox
- 4 Tettuccio antipioggia

- 28ST301 - KIT per 1 modulo da incasso composto da scatola incasso in plastica (28NU51) + telaio portamodulo con cornice in acciaio inox (28ST61) + tettuccio antipioggia (28ST611)
- 28ST302 KIT per 2 moduli da incasso composto da scatola incasso in plastica (28NU52) + telaio portamoduli con cornice in acciaio inox (28ST62) + tettuccio antipioggia (28ST612)
- 28ST303 KIT per 3 moduli da incasso composto da scatola incasso in plastica (28NU53) + telaio portamoduli con cornice in acciaio inox (28ST63) + tettuccio antipioggia (28ST613)
- 28ST304 KIT per 4 moduli da incasso composto da scatola incasso in plastica (28NU54) + telaio portamoduli con cornice in acciaio inox (28ST64) + tettuccio antipioggia (28ST614)

IP44



## Kiro SLIM IP / RFID / ANALOGICO

La linea Kiro SLIM è stata studiata per le piccole esigenze, i dispositivi sono completamente integrati e di facile installazione, bastano solo 2 viti per il fissaggio.

La versione IP offre tutte le comodità dello standard PoE che permette l'alimentazione diretta dal cavo ethernet, semplificando ulteriormente l'installazione.

La versione Kiro SLIM RFID associa la tecnologia RFID all'apertura dei releais, questo sistema semplifica e riduce i tempi di gestione delle aperture.

I dispositivi RFID sono disponibili in vari formati dalla tessera al portachiavi.

Kiro SLIM IP viene fornito con un software (in lingua italiana ed estremamente facile e veloce da installare) che permette di gestire il KIRO SLIM IP dal computer. Quando qualcuno suonerà il citofono alla porta, sul PC si aprirà una finestra in cui, grazie alla telecamera IP, sarà possibile vedere chi sta suonando, parlargli ed eventualmente aprire il cancello.



- 28IP002 - Kiro slim IP 2 pulsanti senza telecamera
- 28IP002C - Kiro slim IP 2 pulsanti con telecamera
- 28IP001CAV - Kiro slim IP 1 pulsante con telecamera antivandalo
- 28EN003 - Tettuccio protezione per pioggia

Misure Kiro slim IP: 175X96X3 mm. (HxLxP)



- 28K002N - Kiro slim 2 pulsanti
- 28K004N - Kiro slim 4 pulsanti
- 28K005 - Tettuccio protezione per pioggia
- 28K006 - Tastiera aggiuntiva Kiro Slim (o per controllo accessi)
- 28KUSB - Tool USB programmazione

Misure Kiro slim: 154x104x15mm (HxLxP)

## KIRO ENTRY analogico

La nuova linea di citotelefonii KIRO ENTRY analogica è offerta ad un prezzo mai visto prima, il più basso della categoria, per un citotelefono robusto e semplice, sia nell'utilizzo che nell'installazione. Ideale per piccoli uffici o abitazioni.

Nella memoria di ciascun tasto possono essere memorizzati 2 numeri telefonici.

La modalità giorno/notte può essere attivata manualmente o automaticamente

Inserimento di 2 diversi numeri telefonici in un solo tasto.



IP44



## Kiro ENTRY Analogico

- 28EN001 - Kiro ENTRY 1 pulsante 2 relè senza telecamera
- 28EN001C - Kiro ENTRY 1 pulsante 2 relè con telecamera
- 28EN002 - Kiro ENTRY 2 pulsanti 2 relè senza telecamera
- 28EN002C - Kiro ENTRY 2 pulsanti 2 relè con telecamera
- 28EN004 - Cavo programmazione
- 28EN003 - Tettuccio protezione per pioggia
- 28NUA001 - Alimentatore 1.5A 12V

Misure Kiro Entry 9175x96X3 mm. (HxLxP)



PAL video 1V / 75ohm



Telecamera analogica a led, la telecamera si attiva quando Kiro Entry viene chiamato.



# IP54

## Kiro GSM

L'unità KIRO GSM è un citofono che, proprio come un telefono cellulare, permette di chiamare il telefono fisso o il cellulare del proprietario. Premendo il pulsante di chiamata sul citofono, la connessione vocale avviene in pochi secondi, esattamente come quando si parla attraverso un sistema di citofono convenzionale. In questo modo, è possibile per il proprietario ricevere le chiamate dei visitatori e parlare con loro in qualsiasi momento e ovunque, anche quando non è a casa.

Configurazione di tutti i parametri

Tramite cavo USB attraverso il software residente nel citofono o da remoto via SMS.

- Il software è in lingua italiana.
- Manuale in lingua italiana
- 2 relay per apriporta

### Kiro GSM

- 28GSM02 - Kiro GSM 2 pulsanti completo di cavo USB per programmazione e alimentatore 12V/2A

Misure Kiro GSM 165x122x40 mm. (HxLxP)





- 28STKIT001 - KIT Modulo base 2 pulsanti+ Custodia completa da esterno
- 28STKIT002 - KIT Modulo base 2 pulsanti + Custodia completa da incasso



- 28STKIT003 - KIT Modulo base 2 pulsanti + Modulo 4 tasti + Custodia completa da esterno
- 28STKIT004 - KIT Modulo base 2 pulsanti + Modulo 4 tasti + Custodia completa da incasso



- 28STKIT005 - KIT Modulo base 2 pulsanti + Modulo 4 tasti + Modulo 4 tasti + Custodia completa da esterno
- 28STKIT006 - KIT Modulo base 2 pulsanti + Modulo 4 tasti + Modulo 4 tasti + Custodia completa da incasso



- 28STKIT007- KIT Modulo base 2 pulsanti + Modulo tastiera + Custodia completa da esterno
- 28STKIT008 - KIT Modulo base 2 pulsanti + Modulo tastiera + Custodia completa da incasso



- 28STKIT009 - KIT Modulo base CON telecamera ANALOGICA 2 pulsanti + Custodia completa da esterno
- 28STKIT010 -KIT Modulo base CON telecamera ANALOGICA 2 pulsanti + Custodia completa da incasso
- 28STKIT011- KIT Modulo base CON telecamera IP 2 pulsanti + Custodia completa da esterno
- 28STKIT012 -KIT Modulo base CON telecamera IP 2 pulsanti + Custodia completa da incasso



- 28STKIP001 - KIT Modulo base SENZA telecamera 2 pulsanti + Custodia a montaggio parete con tettuccio anti pioggia da esterno
- 28STKIP002 - KIT Modulo base SENZA telecamera 2 pulsanti + Custodia montaggio **incasso** con tettuccio anti pioggia da esterno



- 28STKIP003 - KIT Modulo base CON telecamera 2 pulsanti + Custodia a montaggio parete con tettuccio anti pioggia da esterno
- 28STKIP004 - KIT Modulo base CON telecamera 2 pulsanti + Custodia montaggio **incasso** con tettuccio anti pioggia da esterno



- 28STKIP005 - KIT Modulo base SENZA telecamera 4 pulsanti + Custodia a montaggio parete con tettuccio anti pioggia da esterno
- 28STKIP006 - KIT Modulo base SENZA telecamera 4 pulsanti + Custodia montaggio **incasso** con tettuccio anti pioggia da esterno



- 28STKIP007 - KIT Modulo base CON telecamera 4 pulsanti + Custodia montaggio parete con tettuccio anti pioggia da esterno
- 28STKIP008 - KIT Modulo base CON telecamera + 4 pulsanti + Custodia montaggio **incasso** con tettuccio anti pioggia da esterno



- 28STKIP009 - KIT Modulo base SENZA telecamera 6 pulsanti + Custodia montaggio parete con tettuccio anti pioggia da esterno
- 28STKIP010 - KIT Modulo base SENZA telecamera 6 pulsanti + Custodia montaggio **incasso** con tettuccio anti pioggia da esterno



- 28STKIP011 - KIT Modulo base CON telecamera 2 pulsanti + 4 pulsanti + Custodia montaggio parete con tettuccio anti pioggia da esterno
- 28STKIP012 - KIT Modulo base CON telecamera 2 pulsanti + 4 pulsanti + Custodia montaggio **incasso** con tettuccio anti pioggia da esterno



- 28STKIP013 - KIT Modulo base SENZA telecamera 8 pulsanti + Custodia montaggio parete con tettuccio anti pioggia da esterno
- 28STKIP014 - KIT Modulo base SENZA telecamera 8 pulsanti + Custodia montaggio **incasso** con tettuccio anti pioggia da esterno



- 28STKIP015 - KIT Modulo base CON telecamera 8 pulsanti + Custodia montaggio parete con tettuccio anti pioggia da esterno
- 28STKIP016 - KIT Modulo base CON telecamera 8 pulsanti + Custodia montaggio **incasso** con tettuccio anti pioggia da esterno



- 28STKIP017 - KIT Modulo base SENZA telecamera 2 pulsanti + tastiera + Custodia completa da esterno
- 28STKIP018 - KIT Modulo base SENZA telecamera 2 pulsanti + tastiera + Custodia completa da incasso



- 28STKIP019 - KIT Modulo base CON telecamera 2 pulsanti + tastiera + Custodia completa da esterno
- 28STKIP020 - KIT Modulo base CON telecamera 2 pulsanti + tastiera + Custodia completa da incasso



- 28S2KIT02 - KIT Modulo base 2 pulsanti + Custodia completa da esterno
- 28NUDV22 - KIT Modulo base 2 pulsanti + Custodia completa da incasso



- 28NUDV02 - KIT Modulo base 2 pulsanti + tastiera + Custodia completa da esterno
- 28NUDV23 - KIT Modulo base 2 pulsanti + tastiera + Custodia completa da incasso



- 28NUDV06 - KIT Modulo base 2 pulsanti + 4 tasti + Custodia completa da esterno
- 28NUDV26 - KIT Modulo base 2 pulsanti + 4 tasti + Custodia completa da incasso



- 28NUDV07 - KIT Modulo base 2 pulsanti + telecamera analogica + Custodia completa da esterno
- 28NUDV27 - KIT Modulo base 2 pulsanti + telecamera analogica + Custodia completa da incasso



- 28NUDV08 - KIT Modulo base 2 pulsanti + telecamera IP + Custodia completa da esterno
- 28NUDV28 - KIT Modulo base 2 pulsanti + telecamera IP + Custodia completa da incasso




- 28NUDV10 - KIT Modulo base 2 pulsanti + 4 tasti + 4 tasti + Custodia completa da esterno
- 28NUDV20 - KIT Modulo base 2 pulsanti + 4 tasti + 4 tasti + Custodia completa da incasso



- 28NUDV17 - KIT Modulo base 2 pulsanti + 4 tasti + telecamera analogica + Custodia completa da esterno
- 28NUDV27 - KIT Modulo base 2 pulsanti + 4 tasti + telecamera analogica + Custodia completa da incasso



- 28NUDV18 - KIT Modulo base 2 pulsanti + 4 tasti + telecamera IP + Custodia completa da esterno
- 28NUDV28 - KIT Modulo base 2 pulsanti + 4 tasti + telecamera IP + Custodia completa da incasso



- 28IPK002 - KIT Modulo base SENZA telecamera + 2 pulsanti + Custodia completa da esterno
- 28IPK022 - KIT Modulo base SENZA telecamera + 2 pulsanti + Custodia completa da incasso



- 28IPK004 - KIT Modulo base SENZA telecamera + 4 pulsanti + Custodia completa da esterno
- 28IPK024 - KIT Modulo base SENZA telecamera + 4 pulsanti + Custodia completa da incasso



- 28IPK0C2 - KIT Modulo base CON telecamera + 2 pulsanti + Custodia completa da esterno
- 28IPK0C22 - KIT Modulo base CON telecamera + 2 pulsanti + Custodia completa da incasso



- 28IPK0C4 - KIT Modulo base CON telecamera + 4 pulsanti + Custodia completa da esterno
- 28IPK0C24 - KIT Modulo base CON telecamera + 4 pulsanti + Custodia completa da incasso



- 28IPK0C2T - KIT Modulo base CON telecamera + 2 pulsanti + tastiera + Custodia completa da esterno
- 28IPK0C22T - KIT Modulo base CON telecamera + 2 pulsanti + tastiera + Custodia completa da incasso